

## PRODUKTDDETAILS

### STEHEND / HÄNGEND / FREISTEHEND

#### 11 HÖHEN

25 / 37,5 / 50 / 62,5 / 75 / 87,5 / 100 / 112,5 / 125 / 187,5 / 225 cm (zzgl. gewählte Fußvariante)

#### 8 BREITEN

20 / 40 / 60 / 80 / 100 / 120 / 140 / 160 cm

#### 2 TIEFEN

36 / 48 cm

#### 1 FRONTVARIANTE

Grifflos

#### 9 FUSSVARIANTEN<sup>1</sup>

		Mattlack	Hochglanz	Furnier	Alu <sup>3</sup>	Chrom <sup>4</sup>	Kunststoff
Gleitfuß	H 2,5 cm						•
Bodenplatte	H 3 cm	•	•	•			
Sockel	H 7 cm	•	•	•			
Eckfuß <sup>2</sup>	H 13 cm	•					
Kufe	H 13 cm	•					
Fußgestell	H 15 cm	•	•		•	•	
Winkelgestell	H 17 cm	•	•		•	•	
Trapezgestell	H 22 cm	•	•		•	•	
Rahmengestell	H 20/45 cm	•	•		•		

1) Alle Fußvarianten mit Höhenverstellung. 2) Nur in P43 coal. 3) Alu ist eine Farbangabe.

4) Bei verchromten Varianten ist der Rahmen chromfarbig lackiert.

#### 3 AUSFÜHRUNGSVARIANTEN

	Mattlack	Hochglanz <sup>1</sup>	Furnier
Box	•	•	•
Front grifflos	•	•	•
Aufsatz Step-Box Alu lackiert	•		
Twin Schubkasten	•	•	•

1) Nur Außenseiten und Kanten, innen Mattlack.

#### KABELFÜHRUNG

Kabelauslass mit Rosette in Boxrückwand, Position Standard oder individuell wählbar

Rückwandausschnitt, Position und Größe als Standardmaß oder individuell wählbar

Kabeldurchlass sichelförmig Box oben / unten

#### ZUBEHÖR

Fachboden (auch mit Kabelführung)

Innenschubkasten hinter Tür / im Schubkasten / hinter Klappe

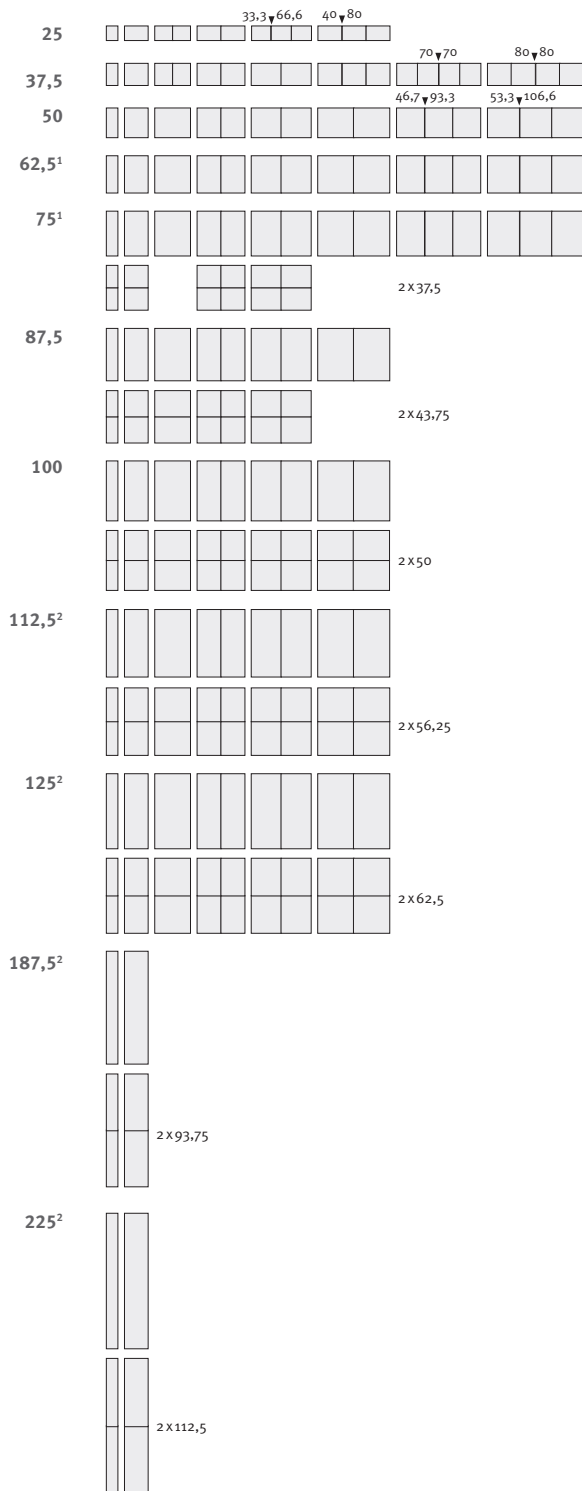
#### SONDERAUSFÜHRUNG

Wunschlack

# BOXEN

## TÜR


20 40 60 80 100 120 140 160



1) B 140 / 160 cm nicht hängend möglich.  
2) Nicht hängend möglich.  
Türanschlag Einzeltür ohne Angabe links.

# SCHUBKASTEN

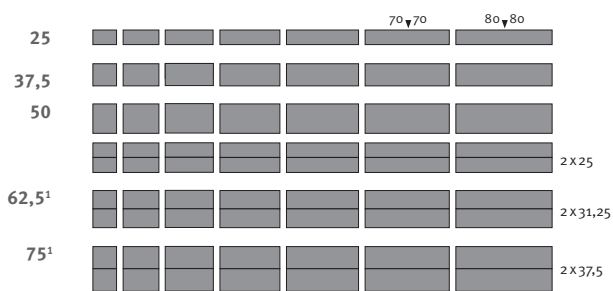
40 60 80 100 120 140 160



1) B 140 / 160 cm nicht hängend möglich.  
2) Nicht hängend möglich.

### KLAPPE

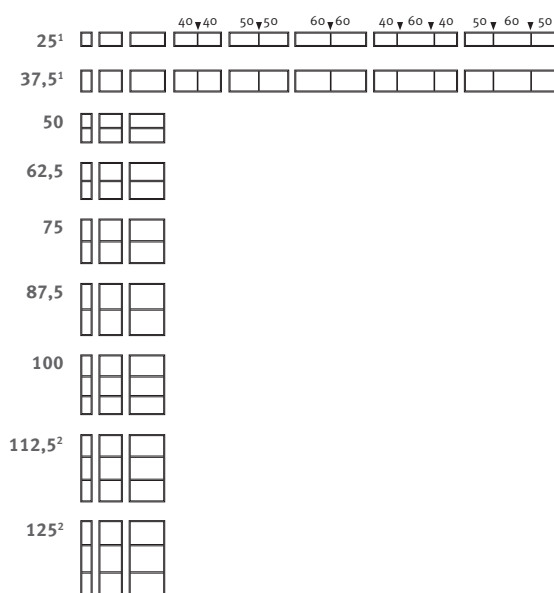
40 60 80 100 120 140 160



1) B 140 / 160 cm nicht hängend möglich.  
Klappe nach oben wahlweise möglich für H 25 / 37,5 cm von B 40 bis B 120 cm.

### OFFEN

20 40 60 80 100 120 140 160



1) Optional auch mit mittig positioniertem Fachboden erhältlich.  
2) Nicht hängend möglich.  
Fachböden verstellbar, ST o,8 cm.

# BOXEN

## TÜR / SCHUBKASTEN

40 60 80 100 120

	40	60	80	100	120	
75 <sup>1</sup>	40 ▽ 40		50 ▽ 50		60 ▽ 60	
	62,5   12,5		50   25		25   50	
	50   25		25   50			
87,5	75   12,5		62,5   25		25   62,5	
	62,5   25		25   62,5			
	25   62,5					
100	87,5   12,5		75   25		25   75	
	75   25		25   75		50   2 x 25	
	25   75		50   2 x 25		2 x 25   50	
	50   2 x 25		2 x 25   50		43,75   12,5   43,75	
	43,75   12,5   43,75					
112,5 <sup>2</sup>	62,5   2 x 25		2 x 25   62,5		43,75   25   43,75	
	2 x 25   62,5		43,75   25   43,75			
	43,75   25   43,75					
125 <sup>2</sup>	75   2 x 25		2 x 25   75		50   25   50	
	2 x 25   75		50   25   50			
	50   25   50					

1) B 140 / 160 cm nicht hängend möglich.  
 2) Nicht hängend möglich.  
 Türanschlag Einzeltür ohne Angabe links.

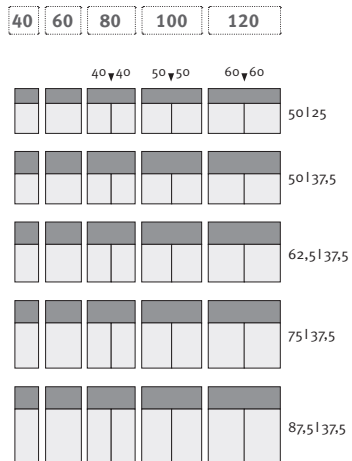
## SCHUBKASTEN / KLAPPE

40 60 80 100 120 140 160

	40	60	80	100	120	140	160	
37,5	70 ▽ 70		80 ▽ 80				25   12,5	
	12,5   25		2 x 25		2 x 25			
50	2 x 25		2 x 25					
	2 x 25							
62,5 <sup>1</sup>	2 x 31,25		2 x 31,25					
	2 x 31,25							
75	2 x 37,5		2 x 37,5					
	2 x 37,5							
87,5	2 x 25   37,5		2 x 25   37,5					
	2 x 25   37,5							
100	2 x 31,25   37,5		2 x 31,25   37,5					
	2 x 31,25   37,5							
112,5 <sup>2</sup>	3 x 37,5		3 x 37,5					
	3 x 37,5							
125 <sup>2</sup>	3 x 29,47   37,5		3 x 29,47   37,5					
	3 x 29,47   37,5							

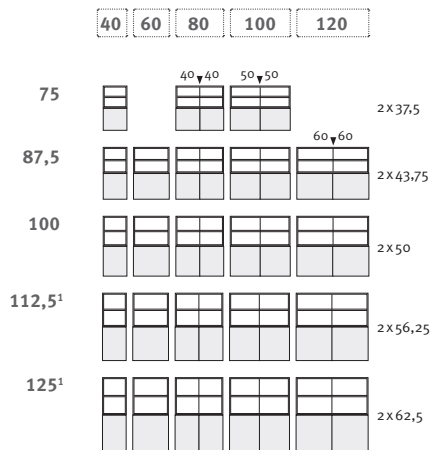
1) B 140 / 160 cm nicht hängend möglich.  
 2) Nicht hängend möglich.

## TÜR / KLAPPE



- 1) B 140 / 160 cm nicht hängend möglich.  
 2) Nicht hängend möglich.  
 Türanschlag Einzeltür ohne Angabe links.

## TÜR / OFFEN



- 1) Nicht hängend möglich.  
 Türanschlag Einzeltür ohne Angabe links.

## KOMBIBOXEN

### SCHUBKASTEN / TÜR

	40	60	80	100	120	140	160	
37,5								2x18,75
50								2x25
62,5 <sup>1</sup>								2x31,25
75 <sup>1</sup>								2x37,5

- 1) B 140 / 160 cm nicht hängend möglich.  
 2) Nicht hängend möglich.  
 Türanschlag Einzeltür ohne Angabe links. Nebeneinanderliegende Fronten der Kombibox wahlweise links / rechts möglich.

### KLAPPE / TÜR

	40	60	80	100	120	140	160	
37,5								2x18,75
50								2x25
62,5 <sup>1</sup>								2x31,25
75 <sup>1</sup>								2x37,5

- 1) B 140 / 160 cm nicht hängend möglich.  
 2) Nicht hängend möglich.  
 Türanschlag Einzeltür ohne Angabe links. Nebeneinanderliegende Fronten der Kombibox wahlweise links / rechts möglich.

### OFFEN / TÜR

	40	60	80	100	120	140	160	
37,5								
50								
62,5								
75								
87,5								
100								
112,5 <sup>1</sup>								
125 <sup>1</sup>								

- 1) Nicht hängend möglich.  
 Türanschlag Einzeltür ohne Angabe links.  
 Nebeneinanderliegende Fronten der Kombibox wahlweise links / rechts möglich. Offenes Element inklusive Fachboden verstellbar, ST o,8 cm.

### OFFEN / SCHUBKASTEN

	40	60	80	100	120	140	160	
37,5								2x18,75
50								2x25
62,5 <sup>1</sup>								2x31,25
75 <sup>1</sup>								2x37,5
87,5								4x21,88
100								4x25
112,5 <sup>2</sup>								5x22,5

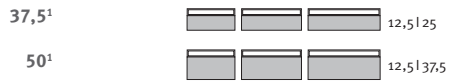
- 1) B 140 / 160 cm nicht hängend möglich.  
 2) Nicht hängend möglich.  
 Nebeneinanderliegende Fronten der Kombibox wahlweise links / rechts möglich. Offenes Element inklusive Fachboden verstellbar, ST o,8 cm.

### OFFEN / KLAPPE

	120	140	160	
37,5				
50				2x25
62,5 <sup>1</sup>				2x31,25
75 <sup>1</sup>				2x37,5

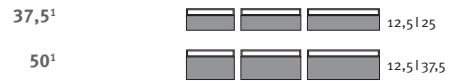
- 1) B 140 / 160 cm nicht hängend möglich.  
 Nebeneinanderliegende Fronten der Kombibox wahlweise links / rechts möglich. Offenes Element inklusive Fachboden verstellbar, ST o,8 cm.

**MEDIENBOX  
SCHUBKASTEN**



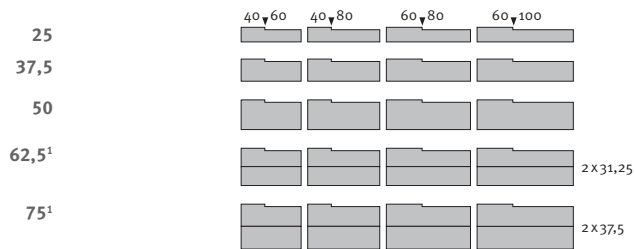
1) Nicht hängend möglich.  
Inklusive Kabelführung.

**KLAPPE**



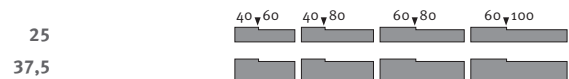
1) Nicht hängend möglich.  
Inklusive Kabelführung.

**STEP-BOX  
SCHUBKASTEN**



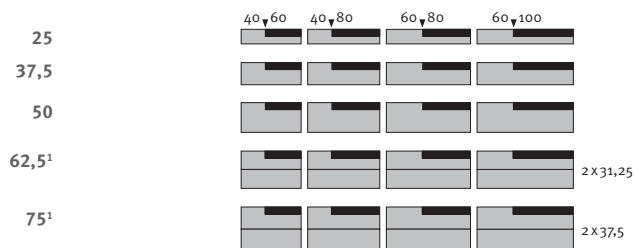
1) B 140 / 160 cm nicht hängend möglich.  
Aufsatz in allen Mattlackfarben separat erhältlich.  
„Step“ H 4 cm – wahlweise links / rechts möglich.

**KLAPPE**



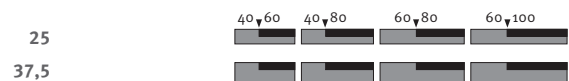
Aufsatz in allen Mattlackfarben separat erhältlich.  
„Step“ H 4 cm – wahlweise links / rechts möglich.

**TWIN-BOX  
SCHUBKASTEN**



1) B 140 / 160 cm nicht hängend möglich.  
„Twin“ H 12,5 cm – wahlweise links / rechts möglich.

**KLAPPE**



„Twin“ H 12,5 cm – wahlweise links / rechts möglich.